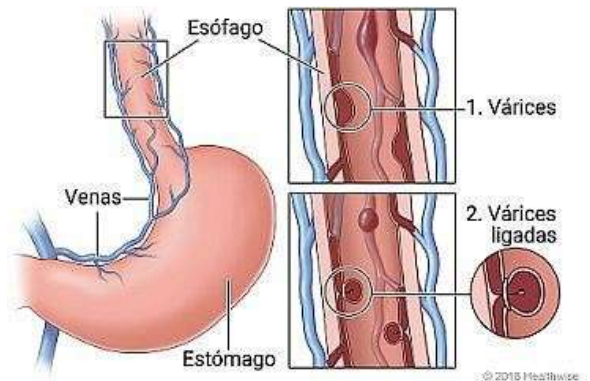
 GastriCare IPS GASTROCENTRO BOGOTÁ NIT: 900 945 726 - 9	MACROPROCESO	ATENCIÓN AMBULATORIA	CÓDIGO AA-I-23
	PROCESO	ENDOSCOPIA DIGESTIVA LIGADURA DE VARICES ESOFÁGICAS	VERSIÓN 02
	DOCUMENTO	PREPARACIÓN PROCEDIMIENTO	ELABORADO GRUPO ASISTENCIAL
		LIGADURA DE VARICES ESOFÁGICAS	F. APROBACIÓN: 26/03/2026

Estimado usuario, usted será sometido a una ligadura con bandas elásticas es una técnica endoscópica que pretende la erradicación de lesiones sangrantes, o potencialmente sangrantes, este procedimiento consiste en la inspección interna de su estómago o parte de él, para facilitar el procedimiento y lograr un diagnóstico más acertado debe tener en cuenta la presente preparación.

Información general para realización LIGADURA DE VARICES ESOFÁGICAS.

1. Acudir el día de su ligadura con ayuno de por lo menos (08) ocho horas.
Si la cita es en horarios AM, debe realizar su última comida antes de las 7:00 p.m., consumiendo algo suave y preferiblemente líquido.
Si la cita es en horario PM, debe contar 08 horas, antes de la hora programada de su cita, puede consumir una sola bebida: aromática o consomé (sólo el líquido) luego no ingerir ningún alimento.



2. Diligenciar el consentimiento informado, que es un documento donde le explican en qué consiste el procedimiento y sus posibles riesgos. Debe leerlo atentamente y firmarlo.
3. Deberá manifestar a su médico si es alérgico a medicamentos u otros componentes, si padece enfermedades crónicas como Diabetes Mellitus, hipertensión arterial, insuficiencia renal crónica, reemplazo valvular u otro padecimiento importante.




4. Tomar el medicamento de la tensión con mínima cantidad de agua, 08 horas antes de su cita, o tomarlo después de finalizar el procedimiento.
5. Como el procedimiento es bajo sedación, debe asistir con un acompañante y disponer de 01 hora, tiempo que puede demorar todo el procedimiento.
6. Llevar las uñas sin esmalte, evitar llevar objetos de valor (joyas, manillas, reloj, celular, billetera etc.).
7. Llevar resultados de exámenes anteriores, si los tiene.
8. Asistir con ropa cómoda, (preferiblemente no tacones, fajas)
9. Después del examen no podrá conducir ningún tipo de vehículo automóvil, moto, Etc.

Recuerde ¡El éxito de su examen depende de su excelente preparación !

Cualquier inquietud puede comunicarse para:

- **EPS Sanitas:** Al PBX (601) 743 37 04, o al correo: confirmaciones@gastriareips.com
- **EPS Famisanar:** Al móvil: 3155114536, o al correo: gastriare.confirmacionespa@gmail.com

 GastriCare IPS <small>GASTROCENTRO BOGOTÁ</small> <small>NIT: 900 945 726 - 9</small>	MACROPROCESO	ATENCIÓN AMBULATORIA	CÓDIGO AA-I-23
	PROCESO	ENDOSCOPIA DIGESTIVA LIGADURA DE VARICES ESOFÁGICAS	VERSIÓN 02
	DOCUMENTO	PREPARACIÓN PROCEDIMIENTO LIGADURA DE VARICES ESOFÁGICAS	ELABORADO GRUPOASISTENCIAL
			F. APROBACIÓN:26/03/2026

Datos Paciente:

Yo, _____, mayor de edad,
 identificado con documento de identidad CC, CE, TI, RC, OTRO, Numero: _____,
 nacido(a) el día _____, del mes _____, del año _____, **asisto como paciente.**

Datos Acompañante y/o Tutor responsable:

Yo, _____, mayor de edad,
 identificado con documento de identidad CC, CE, TI, RC, OTRO, Numero: _____,

Autorizo al especialista, para la realización del procedimiento: **QUÉ ES LA LIGADURA DE VARICES ESOFÁGICAS.**

¿QUÉ ES LA LIGADURA DE VARICES ESOFÁGICAS?

Es una técnica endoscópica que pretende la erradicación de lesiones sangrantes, o potencialmente sangrantes, como es el caso de las varices esofágicas, mediante la colocación de bandas o lazos, que producen colapso de la lesión, en una o varias sesiones.

Para realizarla, es necesario localizar la zona mediante un endoscopio, generalmente un gastroscopio. Éste es un tubo flexible de unos 10 mm de diámetro y 100 cm de longitud al que se conecta en su punta el sistema de colocación de bandas que hace aumentar ligeramente el diámetro del endoscopio.

Estos tratamientos no suelen producir ningún dolor.

Para la exploración el paciente debe realizar la preparación que se le ha indicado, tal y como se detalla al inicio de este Documento. Antes de pasar a la exploración se quitará todos los objetos metálicos (reloj, anillos, pulseras, etc.). En la mayoría de las ocasiones la posición del paciente durante la exploración es en decúbito (acostado) lateral izquierdo. La exploración tiene habitualmente una duración variable entre 30 y 45 minutos, pero dependiendo de la anatomía del paciente y de la complejidad del procedimiento terapéutico, que haya que realizar puede ser preciso más tiempo.

¿CÓMO DEBO PREPARARME?


El paciente debe asistir en ayunas, si su procedimiento está programado en horas de la mañana o si es en la tarde debe contar con un ayuno de 08 horas.

De no cumplir con este ayuno la visualización de la mucosa es deficiente y el riesgo de aspiración bronquial es elevado por lo que no se puede realizar la prueba y debe ser necesario citar otro día.

Aunque seguramente ya se le habrá solicitado, debe indicar a su médico si tiene alguna alergia, o si padece de alguna enfermedad cardiopulmonar. También es muy importante que nos notifique con anterioridad a la exploración si toma habitualmente anticoagulantes (por ejemplo, Apixaban), antiagregantes (por ejemplo: clopidogrel etc.) o antiinflamatorios (por ejemplo: Voltarén etc., Aspirina u otros medicamentos que contengan ácido acetilsalicílico) o si es portador de una prótesis cardíaca, el procedimiento se puede realizar en personas que tengan otras enfermedades controladas como hipertensión, diabetes, enfermedades del corazón y pulmones, entre otras, tomando las debidas medicaciones y precauciones pertinentes.

¿CUÁLES SON LOS RIESGOS Y COMPLICACIONES?

- Durante el procedimiento se puede producir de forma excepcional algunas complicaciones, tales como dolor abdominal, perforación, hemorragia o alteraciones cardio-respiratorias que en algún caso pueden requerir ingreso en la Clínica e incluso cirugía urgente.
- Sangrado. Si se extirpa un pólipo o le hacen una biopsia durante el examen, podría notar algo de sangre en sus heces uno o dos días después de la prueba. No es común tener un sangrado grave, pero en raros casos, el sangrado podría requerir tratamiento o hasta poner en peligro la vida.
- La hemorragia y la perforación del esófago, estómago o intestino delgado son complicaciones posibles durante la prueba. Estas complicaciones pueden requerir tratamiento urgente, e incluso una intervención quirúrgica.

 GastriCare IPS <small>GASTROCENTRO BOGOTÁ</small> <small>NIT: 900 945 726 - 9</small>	MACROPROCESO	ATENCIÓN AMBULATORIA	CÓDIGO AA-I-23
	PROCESO	ENDOSCOPIA DIGESTIVA LIGADURA DE VARICES ESOFÁGICAS	VERSIÓN 02
	DOCUMENTO	PREPARACIÓN PROCEDIMIENTO	ELABORADO GRUPOASISTENCIAL
		LIGADURA DE VARICES ESOFÁGICAS	F. APROBACIÓN:26/03/2026

- Reacciones adversas a la sedación.
- Confirmando que recibí la preparación para la realización de mi procedimiento y que cumplí el total de las instrucciones contenidas en ese documento.

AUTORIZACIÓN INFORMADA

Al firmar este documento reconozco que los he leído y/o me ha sido leído y que he comprendido de forma clara su contenido. Se me han dado amplias oportunidades de formular preguntas y que todas las preguntas que he formulado han sido respondidas o explicadas en forma satisfactoria.

Así mismo, autorizó de manera explícita e informada y voluntaria a GASTRICARE SAS, para que realice la recolección y el tratamiento mis datos personales o del paciente del cual actúo como persona responsable o acudiente, los cuales suministró de forma veraz y completa, con la finalidad de ser utilizados en el proceso administrativo y médico de prestación del servicio de salud.

Este consentimiento lo extiendo para que durante este procedimiento me sean practicados las actividades necesarias para enfrentar situaciones imprevisibles o complicaciones de mi salud derivados del procedimiento inicialmente propuesto. Entiendo que el personal tratante actuará con el profesionalismo, prudencia, diligencia y responsabilidad. Así mismo acepto que los tratamientos planteados sean ejecutados por el especialista que se requiera, acorde a la necesidad clínica.

El abajo firmante, declara haber sido informado debida y comprensiblemente por el facultativo responsable de su asistencia de los beneficios, riesgos y alternativas de la prueba, y estar de acuerdo con la realización de la misma, por lo que da su consentimiento libremente. Comprendiendo estas limitaciones, doy mi consentimiento para la realización del procedimiento y firmo a continuación en la Ciudad de Bogotá D.C

El día _____ del mes _____ del año _____.

Firma del Paciente o Representante Legal.

Firma del Médico/Profesional de la salud

Nombre del Paciente o Representante Legal.

Nombre del Médico/Profesional (completo).

Documento del Paciente o Representante Legal.

Documento del Médico/Profesional

	MACROPROCESO	ATENCIÓN AMBULATORIA	CÓDIGO AA-I-23
			VERSIÓN 02
	PROCESO	ENDOSCOPIA DIGESTIVA LIGADURA DE VARICES ESOFÁGICAS	ELABORADO GRUPOASISTENCIAL
	DOCUMENTO	PREPARACIÓN PROCEDIMIENTO SEDOANALGESIA	F. APROBACIÓN:26/03/2026

Datos Paciente:

Yo, _____, mayor de edad, identificado con documento de identidad CC, CE, TI, RC, OTRO, Numero: _____, nacido(a) el día _____, del mes _____, del año _____, **asisto como paciente.**

Datos Acompañante y/o Tutor responsable:

Yo, _____, mayor de edad, identificado con documento de identidad CC, CE, TI, RC, OTRO, Numero: _____, Actuando en nombre propio, en pleno uso de mis facultades, libre y consciente, declaró que el profesional me ha informado y explicado lo siguiente:

¿QUÉ ES LA SEDOANALGESIA?

La sedo analgesia para procedimientos es un procedimiento en el cual se usan fármacos analgésicos, sedantes y/o disociativos en forma endovenosa con el objetivo de producir analgesia, sedación y/o control de movimientos durante la realización de procedimientos diagnósticos o terapéuticos que impliquen ansiedad y/o dolor.

¿DEBO TENER ALGUNA PREPARACIÓN O CUIDADO ESPECIAL ANTES DE LA SEDOANALGESIA?

Debe asistir en ayuno total de por lo menos 8 horas, haber realizado la preparación ordenada según el procedimiento, traer ropa holgada, calzado cerrado y antideslizante, uñas cortas y sin esmalte y contar siempre con un acompañante. Antes del procedimiento refiérase al médico de sedación los medicamentos que está tomando, antecedentes importantes y si ha presentado antes alguna alergia o reacción a medicamentos.

¿CUÁLES SON LOS BENEFICIOS, RIESGOS Y CONSECUENCIAS?

El beneficio que se persigue sedando a los pacientes es doble: por un lado, conseguir una buena calidad percibida, gracias a la supresión del dolor y por otro evitar que movimientos intempestivos puedan comprometer la eficacia y seguridad del procedimiento.

Los riesgos, aunque son infrecuentes, incluyen hipersensibilidad a los componentes (incluye eritema), broncoespasmo (depresión respiratoria) puede desencadenar crisis asmática, sudoración y nauseas. síncope orto estático (cambio postural brusco), hipotensión.

Para evitar obstrucción de la vía respiratoria debe retirarse cajas de dientes y otros elementos removibles de la boca. Posterior a la salida puede persistir con mareos por lo cual se debe abstener de deambular solo y de conducir el automóvil, siempre venga con un acompañante. No debe ingerir bebidas alcohólicas después del procedimiento.

AUTORIZACIÓN INFORMADA

Al firmar este documento reconozco que los he leído y/o me ha sido leído y que he comprendido de forma clara su contenido. Se me han dado amplias oportunidades de formular preguntas y que todas las preguntas que he formulado han sido respondidas o explicadas en forma satisfactoria.

	MACROPROCESO	ATENCIÓN AMBULATORIA	CÓDIGO AA-I-23
			VERSIÓN 02
	PROCESO	ENDOSCOPIA DIGESTIVA LIGADURA DE VARICES ESOFÁGICAS	ELABORADO GRUPOASISTENCIAL
DOCUMENTO		PREPARACIÓN PROCEDIMIENTO	F. APROBACIÓN:26/03/2026
		SEDOANALGESIA	

Así mismo, autorizó de manera explícita e informada y voluntaria a GASTRICARE SAS, para que realice la recolección y el tratamiento mis datos personales o del paciente del cual actúo como persona responsable o acudiente, los cuales suministró de forma veraz y completa, con la finalidad de ser utilizados en el proceso administrativo y médico de prestación del servicio de salud.

Este consentimiento lo extiendo para que durante este procedimiento me sean practicados las actividades necesarias para enfrentar situaciones imprevisibles o complicaciones de mi salud derivados del procedimiento inicialmente propuesto. Entiendo que el personal tratante actuará con el profesionalismo, prudencia, diligencia y responsabilidad. Así mismo acepto que los tratamientos planteados sean ejecutados por el especialista que se requiera, acorde a la necesidad clínica.

El abajo firmante, declara haber sido informado debida y comprensiblemente por el facultativo responsable de su asistencia de los beneficios, riesgos y alternativas de la prueba, y estar de acuerdo con la realización de la misma, por lo que da su consentimiento libremente.

Comprendiendo estas limitaciones, doy mi consentimiento para la realización del procedimiento y firmo a continuación en la Ciudad de Bogotá D.C.

El día _____ del mes _____ del año _____.

Firma del Paciente o Representante Legal.


Firma del Médico/Profesional de la salud

Nombre del Paciente o Representante Legal.

Nombre del Médico/Profesional (completo).

Documento del Paciente o Representante Legal.

Documento del Médico/Profesional

 GastriCare IPS <small>GASTROCENTRO BOGOTÁ</small> <small>NIT: 900 945 726 - 9</small>	MACROPROCESO	ATENCIÓN AMBULATORIA	CÓDIGO: AA-F-10
	PROCESO	ENDOSCOPIA DIGESTIVA LIGADURA DE VARICES ESOFÁGICAS	VERSIÓN: 02
	DOCUMENTO	CONSENTIMIENTO INFORMADO	ELABORADO GRUPO ASISTENCIAL
		VENOPUNCIÓN	F. APROBACIÓN: 26/03/2026

Datos Paciente:

Yo, , mayor de edad,
 identificado con documento de identidad CC, CE, TI, RC, OTRO, Numero: ,
 nacido(a) el día , del mes , del año , asisto como paciente.
 O como acudiente responsable del paciente: .

OBJETIVO DEL PROCEDIMIENTO

Tener una vía de acceso para administración de medicamentos o líquidos endovenosos

DESCRIPCION DEL PROCEDIMIENTO

Es la técnica por la cual se cánula una vena por vía transcutánea con un catéter de plástico flexible unido a una aguja. Este procedimiento es necesario, ya que se requiere un acceso venoso para la administración de medicamentos, igualmente es útil ya que podría requerir líquidos endovenosos

RIESGOS DEL PROCEDIMIENTO. Los más frecuentes descritos son:

- Leve dolor y ardor en el sitio de inserción de la aguja, que ceden al retirarla
- Hematomas(morados) pequeños que se mejoran espontáneamente y/ o con la aplicación inicial de hielo y paños de agua tibia
- Nauseas, vomito y desmayos antes o durante la punción de los cuales se recuperará rápidamente
- .Sangrado más prolongado de lo esperado (especialmente si toma anticoagulantes o aspirina). Para controlarlo debe hacer presión suave en el sitio de punción con un algodón seco por unos 2-5 min.

RIESGOS PARTICULARES: están relacionados con las condiciones propias del paciente (antecedentes, enfermedad actual) Son infrecuentes, de darse requieren valoración médica:

- Hematomas que una gran área del brazo puncionado.
- Extravasación del medicamento
- Intenso dolor y sensación tipo “corrientazo” y hormigueo que puede presentarse inmediatamente u horas después del procedimiento.
- Infección en el sitio de punción que se manifiesta por fiebre, enrojecimiento, calor, dolor y disminución de la movilidad del brazo afectado.

AUTORIZACIÓN INFORMADA

Actuando en nombre propio, en pleno uso de mis facultades, libre y consciente, autorizo al personal de GASTRICARE SAS, para realizar el procedimiento de venopunción, para la administración de medicamentos.

Declaro que he leído y comprendido la información sobre la venopunción satisfactoriamente y que me encuentro en capacidad de expresar mi consentimiento.

Así mismo, autorizó de manera explícita e informada y voluntaria a GASTRICARE SAS, para que realice la recolección y el tratamiento mis datos personales o del paciente del cual actúo como persona responsable o acudiente, los cuales suministró de forma veraz y completa, con la finalidad de ser utilizados en el proceso administrativo y médico de prestación del servicio de salud.

Al firmar este documento reconozco que los he leído y/o me ha sido leído y que he comprendido de forma clara su contenido. Se me han dado amplias oportunidades de formular preguntas y que todas las preguntas que he formulado han sido respondidas o explicadas en forma satisfactoria.

El abajo firmante, declara haber sido informado debida y comprensiblemente por el facultativo responsable de su asistencia de los beneficios, riesgos y alternativas de la prueba, y estar de acuerdo con la realización de la misma, por lo que da su consentimiento libremente.

Comprendiendo estas limitaciones, doy mi consentimiento para la realización del procedimiento y firmo a continuación en la Ciudad de Bogotá D.C.

El día mes año _____.

Firma del paciente o responsable del paciente.

Nombre del paciente o responsable (completo).

Documento del paciente o responsable.

Firma del médico o profesional de la salud

Nombre del médico/profesional (completo).

Documento del médico/profesional.